1:20

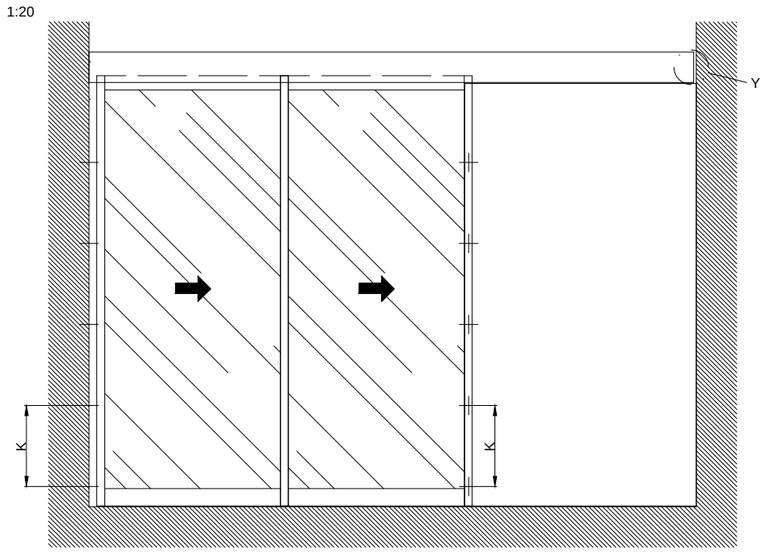

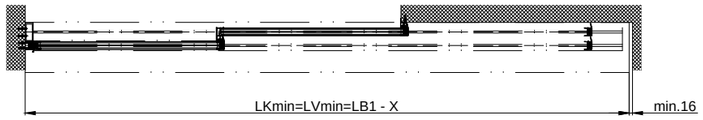

Detail Y

Wandabstand ohne
Seitenplatte x=min.16

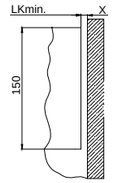

Hinweis:Wandabstand mit
Seitenplatte x=min.96

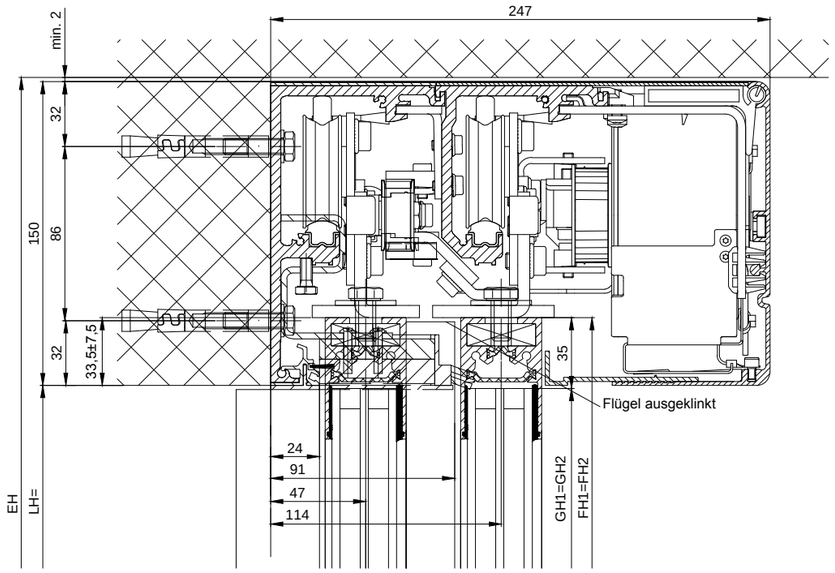

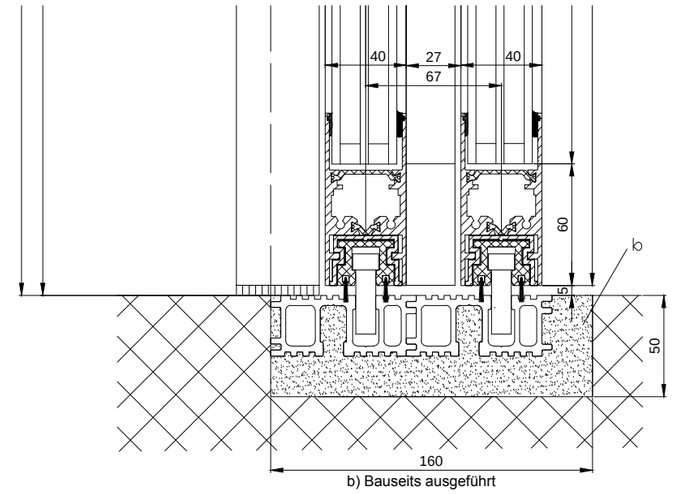

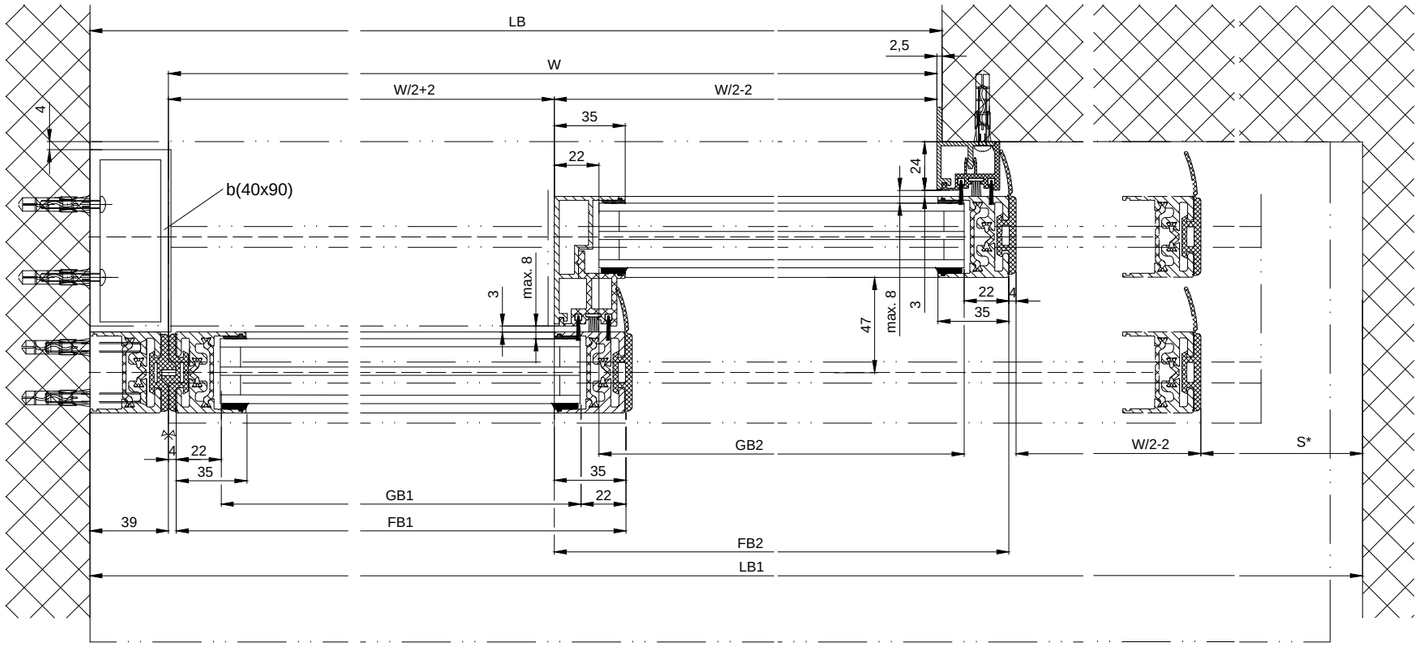

b) Bauseits ausgeführt

K Abstand/ Typ und Anzahl der Verschraubungen aufgrund der Bausubstanz und erforderlichen Festigkeit gewählt

S Mindestabstand für S=53 (Platzbedarf der Laufwagentraktion)
Mindestabstand nach EN 16005 S=200

Varianten siehe Zusatzblätter

Die Flügel müssen aus Materialien gefertigt sein, die bei Bruch zu keiner potentiellen Verletzungsgefahr führen können (bei Glas z.B. Einscheiben-Sicherheitsglas ESG, Verbund-Sicherheitsglas VSG etc.). Glasklare Flügel müssen gekennzeichnet sein und als solche erkannt werden können.

* Sicherheitsabstand nach Landesvorschrift

** Lichtschranken nach Landesvorschrift

Eloxal/Farbe: _____ Schicktdicke: _____ RAL : _____ Zusatzangaben: _____

Objekt:

Kunde:

LB1=1.5W+76+S+X		FB1=W/2+33	
W=(LB1-S-76-X)/1.5		FB2=W/2+33	
LB=W+41.5		GB1=FB1-44	
		GB2=FB2-44	
LKmin=LVmin=LB1-X			
		FH1=FH2=LH+28.5	
		GH1=FH1-95	
		GH2=FH2-95	

AuftragsNr.: Datum: Freigabevisum:

Massstab	Gezeichet	4.4.2016	LA
%	Gut zum Druck	.	.

Antriebs-Türtyp: Profilsystem Ausführung

2302 TR-LR32THERM ohne Festflügel, Sturz

TORMAX AUTOMATIC

TORMAX ist eine Division und ein registriertes Markenzeichen der Landert Motoren AG, CH-8180 Bülach-Zürich

DokumentenNr.: T3_390_734

Index A